





# 1870S

## HANDGEFÜHRTE 60/70 CM SCHEUERSAUGMASCHINE

**Die 1870S ist eine hochproduktive und zuverlässige Boden-Scheuersaugmaschine mit Selbstantrieb.** Durch einfache Bedienung und Manövrierbarkeit ist sie zum schnellen Reinigen auf Flächen mittlerer Größe zum Beispiel in Schulen, Krankenhäusern und Läden geeignet.


-  **EINFACH ZU MANÖVRIEREN, MIT VORWÄRTS- UND RÜCKWÄRTS-SELBSTANTRIEB**
-  **LANGLEBIGE AUSFÜHRUNG ALS SCHEUERSAUGMASCHINE MITTLERER GRÖSSE**
-  **LÖSUNGSREGELUNG MIT AUTOMATISCHEM STOPP**
-  **MAXIMALE REINIGUNGSEFFIZIENZ DURCH SELBSTNIVELLIERENDE BÜRSTE MIT HOHER DREHZAHL**



### HAUPTMERKMALE



**Intuitives Bedienfeld**  
mit elektronischer  
Wassermengenregelung



**Anti-Schaum-System** mit  
Saugmotorschutz



**Lösungstank-  
Füllstandsmesser** und  
Ablassschlauch



**Gelbe Aufnahmepunkte**  
vereinfachen die  
tägliche Wartung

# INNERHALB DER 1870S

1. Bedienfeldleuchte zeigt niedrigen Stand im Frischwassertank an
2. Einfach zu überprüfender integrierter Lösungsfilter
3. Großer 70 l-Lösungstank
4. Einheitliche Wasseraufnahme durch langlebige Abstreifleisten-Baugruppe in V-Form
5. Einfacher Austausch von Bürste und Abstreifleiste ohne Werkzeug
6. Schrubbdeck aus stabilem Stahl, mit Rollen-Führungsrädern



## TECHNISCHE DATEN

	600 mm	700 mm
Spannung	24 V (2 x 12)	24 V (2 x 12)
Akkumulatortyp	105 Ah - GEL	105 Ah - GEL
Max. Anlaufzeit (min)	125	125
Breite der Schrubbbahn	600 mm	700 mm
Bürstendrehzahl	215 U/min	215 U/min
Maximaler Anpressdruck	30,5 kg	31,5 kg
Schrubbkopf heben/senken	Manuell mit Fußpedal	Manuell mit Fußpedal
Bürstenmotor	2 x 300 W	2 x 300 W
Theoretische Produktivität	2.579 m <sup>2</sup> /h	2.848 m <sup>2</sup> /h
Fassungsvermögen des Lösungstanks	70 l	70 l
Fassungsvermögen des Aufnahmetanks	75 l	75 l
Leistung Saugmotor	480 W	480 W
Breite der Abstreifleisten	815 mm	1.010 mm
Abstreifleiste heben/senken	Handhebel	Handhebel
Auswechseln der Abstreifleiste	Ohne Werkzeug	Ohne Werkzeug
Antrieb	Selbstfahrantrieb	Selbstfahrantrieb
Höchstgeschwindigkeit	4,2 km/h	4,2 km/h
Maximaler Steigwinkel	2 %	2 %
Abmessungen (LxBxH)	1.210 x 680 x 960 mm	1.220 x 748 x 960 mm
Gewicht (ohne Batterie)	93,7 kg	94,5 kg

## GARANTIE

12 Monate auf Teile und Arbeit, Verschleißteile ausgeschlossen. Weitere Informationen erhalten Sie bei Ihrem Verkaufsberater vor Ort.