





# 1870S

AUTO-LAVADORA DE CONDUTOR APEADO DE 60/70 CM

**A 1870S é uma auto-lavadora auto-propulsora de piso altamente produtiva e fiável.**

A sua facilidade de uso e manobrabilidade permitem a limpeza rápida em espaços de tamanho médio encontrados em escolas, hospitais e lojas de retalho.


-  FÁCIL DE MANOBRAR COM PROPULSÃO DIANTEIRA E INVERSA
-  CONSTRUÇÃO DURÁVEL NUMA AUTO-LAVADORA DE TAMANHO MÉDIO
-  CONTROLO DE SOLUÇÃO COM PARAGEM AUTOMÁTICA
-  ESCOVA AUTONIVELANTE COM ELEVADAS RPM PARA MÁXIMA EFICIÊNCIA DE LIMPEZA



## RECURSOS PRINCIPAIS



**Painel de controlo intuitivo** com controlo eletrónico de fluxo de água



**Sistema antiespuma** com proteção do motor a vácuo



**Medidor de nível do tanque de solução** e mangueira de drenagem



**Pontos de contacto amarelos** para facilitar a manutenção diária

# DENTRO DA 1870S

1. Luz indicadora do painel de controlo quando o nível do tanque de solução está baixo
2. Filtro de solução em linha fácil de inspeccionar
3. Depósito de solução grande de 70 l
4. Conjunto de rodo em forma de "V" durável para uma captação consistente de água
5. Substituição simples de escova sem ferramentas e da lâmina do rodo
6. Deck de lavagem feito de material de aço resistente, com rodas guia de rolo



## CARACTERÍSTICAS TÉCNICAS

	600 mm	700 mm
Tensão	24 V (2 x 12)	24 V (2 x 12)
Tipo de bateria	105 Ah - GEL	105 Ah - GEL
Tempo máximo de execução (min)	125	125
Largura do esfregão	600 mm	700 mm
Velocidade da escova	215 rpm	215 rpm
Pressão máxima descendente	30,5 kg	31,5 kg
Levantar/baixar cabeça de lavagem	Manual com pedal	Manual com pedal
Motor da escova	2 x 300 W	2 x 300 W
Produtividade teórica	2579 m <sup>2</sup> /hr	2848 m <sup>2</sup> /hr
Capacidade do depósito de solução	70 L	70 L
Capacidade do depósito de recuperação	75 L	75 L
Potência do motor a vácuo	480 W	480 W
Largura do rodo	815 mm	1010 mm
Levantar/baixar o rodo	Alavanca de mão	Alavanca de mão
Substituição da lâmina do rodo	Sem ferramentas	Sem ferramentas
Acionador	Autopropulsão	Autopropulsão
Velocidade máxima	4,2 kmh	4,2 kmh
Ângulo máximo de subida	2%	2%
Dimensões (CxLxA)	1.210 x 680 x 960 mm	1.220 x 748 x 960 mm
Peso (sem bateria)	93,7 kg	94,5 kg

## GARANTIA

12 meses em peças e mão de obra, excluindo itens de desgaste, consulte o seu representante local para obter mais informações.