





2180SR

KLEINE 50/60 CM AUFSITZ-SCHEUERSAUGMASCHINE

Die 2180SR ist eine zuverlässige kleine Aufsitz-Scheuersaugmaschine, mit der große Flächen produktiv gereinigt werden können. Der niedrige Geräuschpegel, die intuitiven Bedienelemente und das kompakte Design ermöglichen einen einfachen Betrieb und eine allzeitige Reinigung.

Die 2180SR ist ideal zum Reinigen großer Flächen in Bereichen wie Läden, Krankenhäusern und Schulen geeignet.

-  MIT EINER AUFSITZ-SCHEUERSAUGMASCHINE SIND VIELE BEREICHE IM OBJEKT SCHNELL ERREICHBAR
-  BENUTZERFREUNDLICHES BEDIENFELD MIT VISUELLEM DISPLAY
-  DURCH KOMPAKTES DESIGN SIND DIE MEISTEN ZUGESTELLTEN BEREICHE LEICHT ERREICHBAR
-  LEISER BETRIEB ERMÖGLICHT ALLZEITIGE REINIGUNG



HAUPTMERKMALE



Einfache Bedienung
mit voreingestellten
automatischen Programmen,
AUTO und ECO



Manövrierbares Design
mit kleinem Wendekreis



**Zwei dedizierte
Stellantriebe** bewegen
das Schrubbdeck und
die Abstreifleiste auf/ab



Gelbe Aufnahmepunkte
vereinfachen die
tägliche Wartung

INNERHALB DER

2180 SR

1. Intuitives Bedienfeld zum einfachen Ändern der Wassermenge und anderer Reinigungsfunktionen
2. Starke Wasseraufnahme durch mehrstufigen Saugmotor
3. Schnelle und saubere Tankentleerung durch großen abklemmbaren Ablassschlauch für Aufnahmetank
4. Großer 78,5 l Lösungstank
5. Einheitliche Wasseraufnahme durch langlebige Abstreifleisten-Baugruppe in V-Form
6. Einfaches, werkzeug- und berührungsfreies Bürstenwechselsystem



TECHNISCHE DATEN

	500 mm	600 mm
Batteriespannung	24 V (12 x 2)	24 V (4 x 6)
Akkumulatortyp	105 Ah - GEL	180 Ah - GEL
Max. Anlaufzeit (min)	150	210
Breite der Schrubbbahn	500 mm	600 mm
Bürstendrehzahl	150 U/min	220 U/min
Maximaler Anpressdruck	22 kg	50 kg
Schrubbkopf heben/senken	Stellantrieb	Stellantrieb
Bürstenmotor	400 W	400 W
Theoretische Produktivität	3.180 m ² /h	3.684 m ² /h
Fassungsvermögen des Lösungstanks	78,5 l	78,5 l
Fassungsvermögen des Aufnahmetanks	80 l	80 l
Leistung Saugmotor	Zweistufig, 480 W	Dreistufig, 550 W
Breite der Abstreifleiste	710 mm	942 mm
Abstreifleiste heben/senken	Stellantrieb	Stellantrieb
Auswechseln der Abstreifleiste	Ohne Werkzeug	Ohne Werkzeug
Antrieb	Selbstantrieb, Fußpedal	Selbstantrieb, Fußpedal
Höchstgeschwindigkeit	6 km/h	6 km/h
Maximaler Steigwinkel	8 %	16 %
Wendekreis (Wand-zu-Wand)	1.851 mm	1.853 mm
Abmessungen (LxBxH)	1.310 x 675 x 1.030 mm	1.310 x 675 x 1.030 mm
Gewicht (ohne Batterie)	118 kg	134 kg

GARANTIE

12 Monate auf Teile und Arbeit, Verschleißteile ausgeschlossen. Weitere Informationen erhalten Sie bei Ihrem Verkaufsberater vor Ort.