





838R

BARREDORA DE CONDUCTOR SENTADO DE 1200 MM CON BATERÍA
BARREDORA DE CONDUCTOR SENTADO DE 1150 MM A GASOLINA

La 838R es una barredora segura y eficiente, diseñada para uso en muchas aplicaciones. El modelo a batería es ideal para recintos cerrados y superficies de tamaño mediano o grande, como en escuelas, hospitales o tiendas. El modelo a gasolina es ideal para la limpieza de espacios más amplios, incluidos los espacios exteriores.

-  EXCELENTE VISIBILIDAD PARA EL OPERARIO ALREDEDOR DE LA MÁQUINA GRACIAS A LA POSICIÓN DELANTERA Y ELEVADA DEL ASIENTO
-  ESTRUCTURA ROBUSTA CON CEPILLOS LATERALES CON RESORTE PARA PROTEGER DE LOS IMPACTOS LATERALES
-  LIMPIEZA DE MÁXIMA EFICACIA GRACIAS AL CEPILLO CON AUTONIVELACIÓN PARA ADAPTARSE A LAS SUPERFICIES
-  FÁCIL MANTENIMIENTO CON SISTEMA DE LIMPIEZA AUTOMÁTICA DEL FILTRO Y CEPILLO PRINCIPAL QUE SE PUEDE REEMPLAZAR SIN NECESIDAD DE HERRAMIENTAS



CARACTERÍSTICAS PRINCIPALES



Panel de control intuitivo que permite una gestión sencilla



Cepillos laterales con control de velocidad que se adaptan al nivel de los residuos



Depósito de gran capacidad para maximizar la productividad



Cepillos laterales que proporcionan una limpieza eficaz de los bordes

RADIOGRAFÍA DE LA

838R

- 1. Panel de control intuitivo limpiar grandes espacios
- 2. Depósito de descarga baja con 67 L de capacidad y fácil de vaciar
- 3. Cepillo principal de 680 mm de ancho para el barrido de grandes espacios
- 4. Ancho de trabajo de 1150 y 1200 mm para
- 5. Flap para la recolección de residuos de gran tamaño
- 6. Potente aspirador para filtrar el polvo en entornos polvorientos
- 7. Incluye sacudidor de filtro electrónico, para un fácil mantenimiento



ESPECIFICACIONES

	838R	
	Alimentación a batería	Alimentación a gasolina
Ancho de trabajo (cepillo principal)	680 mm	
Ancho de trabajo (con cepillo lateral)	1200 mm	1150 mm
Rendimiento teórico máximo (por hora)	7440 m ²	7130 m ²
Capacidad depósito residuos	67 L	
Sistema vaciado depósito	Bajo-Manual	
Velocidad máxima	6,2 km/h	
Pendiente máxima	12 %	
Fuente de alimentación	Batería de gel de 180 Ah	Honda GX 160 - 4,5 CV
Tiempo de funcionamiento (máximo, minutos)	140	-
Voltaje del sistema	24 voltios	12 voltios
Tipo de filtro	Panel de papel	
Superficie filtrante	3,3 m ²	
Eficiencia de filtrado	5 µm	
Giro mínimo en pasillos	2750 mm	
Largo x Ancho x Alto	1615 x 905 x 1210 mm	
Peso (sin baterías)	258 kg	288 kg

GARANTÍA

12 meses en piezas y mano de obra excepto elementos susceptibles al desgaste. Consulte con su representante para obtener más información.